

Caro Usuário,

Queremos parabenizá-lo por escolher o bastidor **PlugCell BN 111** e dar-lhe as boas vindas a um conjunto de facilidades que serão conseguidas com o uso deste produto

O **PlugCell BN111** é um Bastidor que possibilita a instalação de até 12 interfaces **PlugCell GT111** Monocanal em um Rack de 19".

Partes do Plugcell BN111

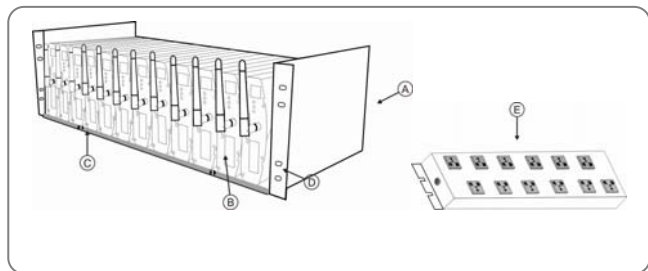


Figura 1

- A – Gabinete do PlugCell BN111**
Parte do equipamento onde as interfaces **PlugCell GT111** são fixadas.
- B – PlugCell GT111⁽¹⁾**
Interfaces montadas no **PlugCell BN111**. Podem ser instaladas até 12 interfaces
- C – Trava**
Trava de segurança.
- D – Aba de fixação**
Aba para fixação do PlugCell BN111 no Rack 19"
- E – Filtro de linha⁽²⁾**
Filtro de linha para instalação das fontes de alimentação do **PlugCell GT111**

¹ Adquirido separadamente
² Item opcional

Instalação Passo a passo

1º Passo: Montagem do trilho

Os trilhos servem para fixação do PlugCell GT111 no bastidor **BN111**, por isso a quantidade de trilhos montados deve ser a mesma quantidade de **PlugCell GT111** (até 12).

Inicialmente apóie o **PlugCell BN111** em uma superfície plana, em seguida instale os trilhos fornecidos com o **PlugCell GT111** (Figura 2).

Utilize os parafusos fornecidos com o **BN111**.

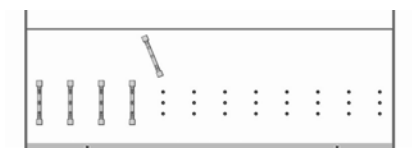


Figura 2

2º Passo: Instalação no Rack

Já com os trilhos montados, instale o Bastidor **PlugCell BN111** no Rack de 19", utilizando os parafusos fornecido com o equipamento como destacado na figura 3.




Figura 3

3º Passo: Instalação do PlugCell GT111

Nos trilhos montados no PlugCell BN111 instale as interfaces PlugCell GT111. Podem ser instaladas até 12 interfaces.

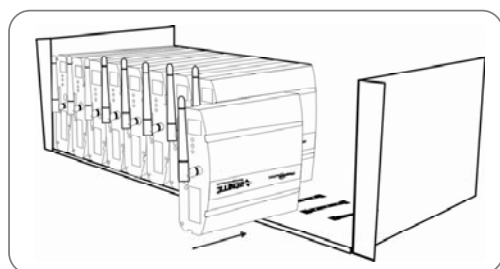


Figura 4

4º Passo: Trava de segurança

A trava de segurança evita que as interfaces instaladas no BN111 possam ser retiradas com facilidade, por isso ao instalar todas as interfaces PlugCell GT111 no bastidor BN111 monte a trava de segurança como mostra a figura 5.

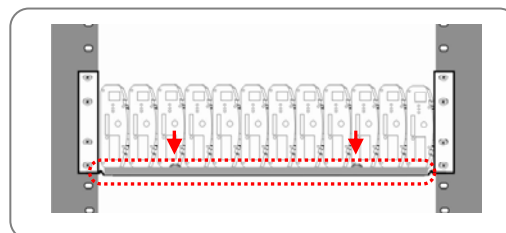


Figura 5

Informações técnicas

Tensão Filtro de linha* (entrada)	100 a 240 VAC 50/60Hz
Tensão Filtro de linha* (saída)	100 a 240 VAC 50/60Hz
Dimensão	19" 3U
Capacidade	Até 12 PlugCell GT111

*Opcional

Serviço ao cliente Zênite

Para esclarecimento de facilidades e recursos de programação, consulte o nosso site.

www.zenitetecnologia.com.br

suporte@zenitetecnologia.com.br

Fone: +55 83 3044-2700

Av. Júlia Freire, 1493 – Expedicionários

CEP: 58041-000 - João Pessoa – PB – Brasil